

บทที่ ๔

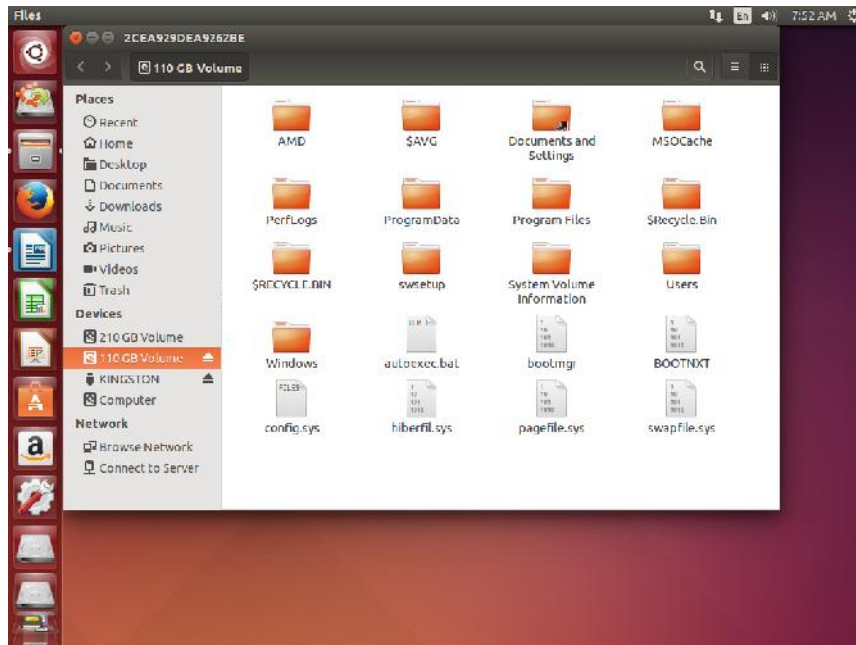
เทคนิคการนำอุบุนตุไปประยุกต์ใช้งาน

จากที่ได้แนะนำเทคนิคการต่อกรกับไวรัสคอมพิวเตอร์ด้วยวิธีง่ายๆโดยใช้ระบบปฏิบัติการอุบุนตุแล้ว ผู้อ่านสามารถนำไปประยุกต์ใช้งานง่าย ได้อีก ดังนี้

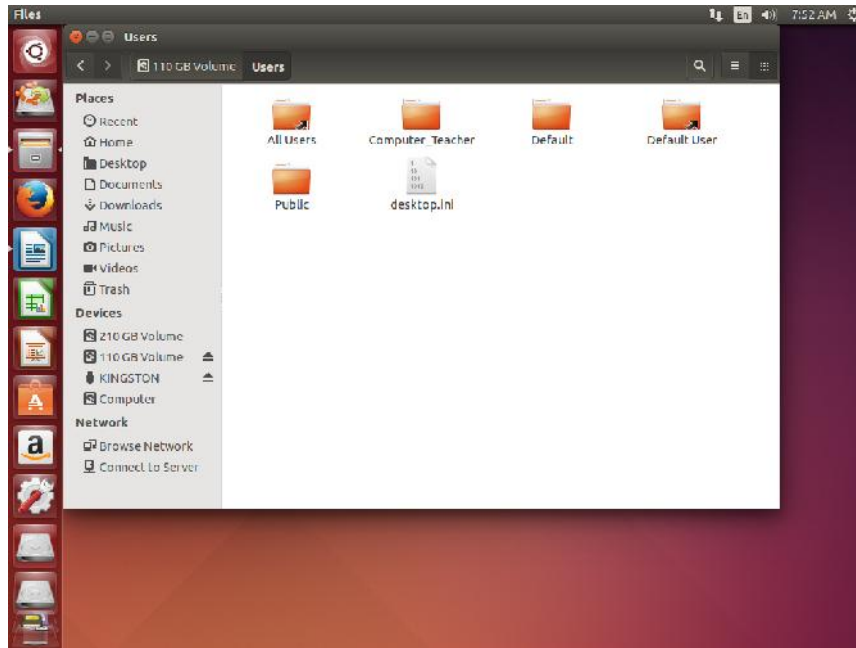
๑. กรณีเครื่องคอมพิวเตอร์ไม่สามารถบูตระบบปฏิบัติการขึ้นมาได้

กรณีเช่นนี้มักเกิดในกรณีที่ต้องการข้อมูลต่างๆ ที่อยู่ในคอมพิวเตอร์ ไม่ว่าจะเป็นในไดรฟ์ C: D: หรือไดรฟ์อื่นๆ ของฮาร์ดดิสก์ ผู้อ่านสามารถบูตด้วยระบบปฏิบัติการอุบุนตุนี้ แล้วนำข้อมูลออกมาได้ โดยเมื่อเข้าไปในระบบปฏิบัติการอุบุนตุแล้ว ก็เข้าไปในไดรฟ์ที่ต้องการแล้วคัดลอกข้อมูลออกมา โดยจะใส่แฟลชไดรฟ์ หรือ External Harddisk ก็ได้ (โดย แฟลชไดรฟ์ หรือ External Harddisk จะต่อเข้าไปในภายหลัง ระบบปฏิบัติการอุบุนตุก็สามารถมองเห็นได้)

แต่ถ้าต้องการคัดลอกข้อมูลที่มีอยู่ใน My Documents (ของ Windows ๘ ซึ่งอยู่ในไดรฟ์ C:) ก็ให้ทำการบูตระบบปฏิบัติการอุบุนตุขึ้นมา แล้วเข้าไปที่ไดรฟ์ C: ตามรูป ๔.๑ จากนั้นคลิกที่โฟลเดอร์ Users จะได้ตามรูป ๔.๒

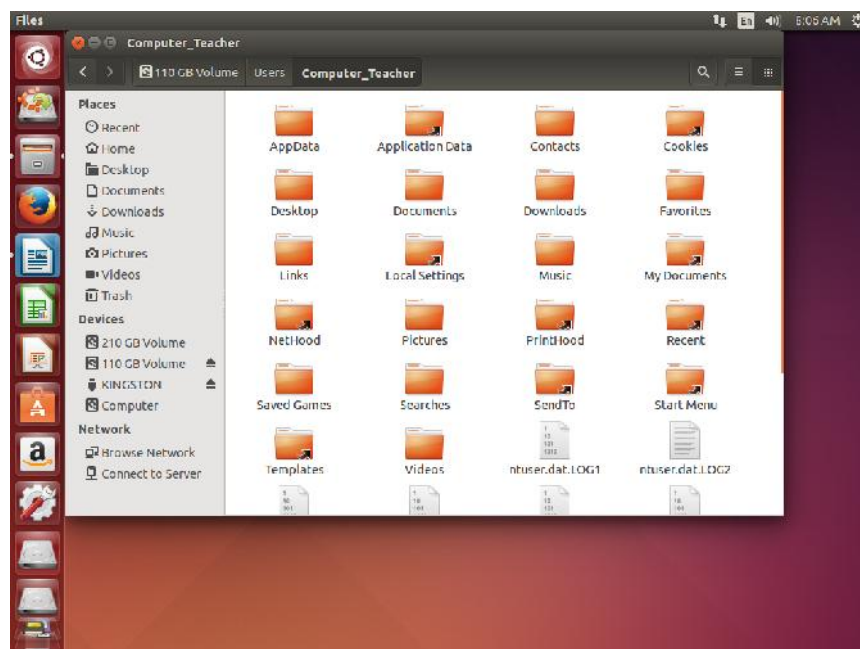


รูป ๔.๑ เข้าไปในไดรฟ์ C: ด้วยระบบปฏิบัติการอุบุนตุ



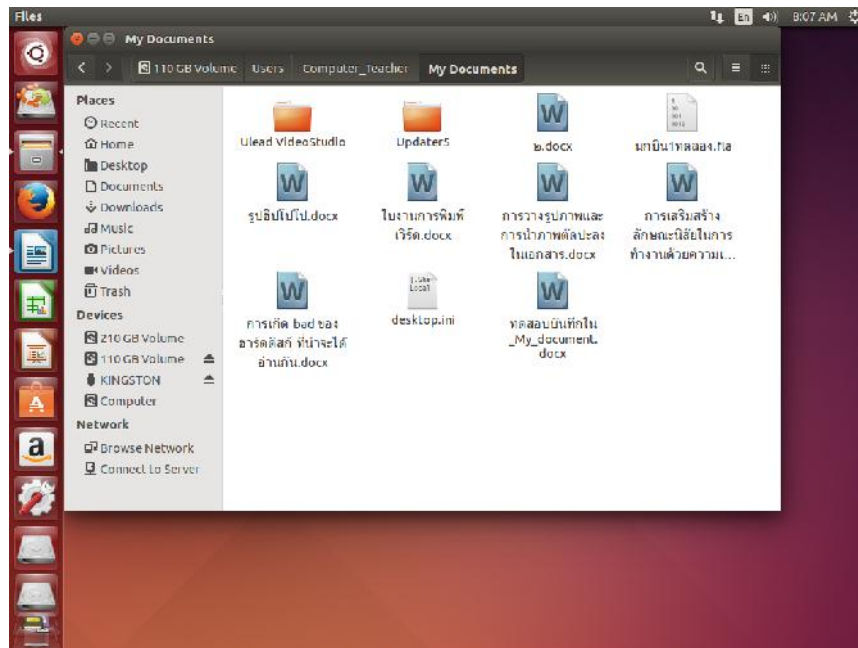
รูป ๔.๒ เข้าไปภายในโฟลเดอร์ Users

จากนั้นเข้าไปที่โฟลเดอร์ชื่อเครื่องของเครื่องนั้นๆ (สำหรับของผู้เขียนตั้งชื่อไว้ว่า Computer_Teacher) จะได้ตามรูป ๔.๓



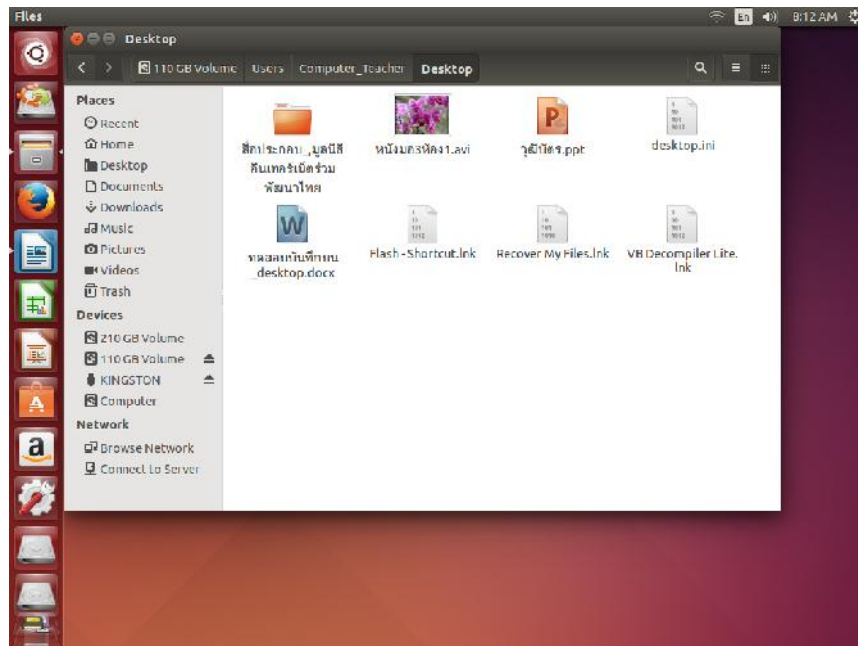
รูป ๔.๓ ที่โฟลเดอร์ของชื่อเครื่อง

จากนั้นเข้าไปที่โฟลเดอร์ My Documents จะได้ตามรูป ๔.๔



รูป ๔.๔ ภายในโฟลเดอร์ My Documents (ตัวอย่าง)

จะเห็นได้ว่าภายในโฟลเดอร์ My Documents จะมีไฟล์ที่ได้บันทึกไว้ ผู้อ่านสามารถคัดลอกไปใส่แฟลชไดรฟ์ หรือ External Harddisk ที่เตรียมไว้ได้ และเช่นเดียวกัน ถ้าต้องการคัดลอกข้อมูลที่บันทึกไว้บน Desktop บนระบบปฏิบัติการวินโดวส์ สามารถทำได้เช่นเดียวกัน โดยเมื่อเข้าถึงโฟลเดอร์ชื่อเครื่องตามรูป ๔.๓ แล้วให้คลิกเลือกโฟลเดอร์ Desktop ตามรูป ๔.๕



รูป ๔.๕ ภายในโฟลเดอร์ Desktop (ตัวอย่าง)

๒. กรณีข้อมูลถูกไวรัสคอมพิวเตอร์ซ่อนไว้

กรณีนี้ส่วนมากจะเกิดกับแฟลชไดรฟ์และ External Harddisk ที่ถูกไวรัสคอมพิวเตอร์เล่นงาน แล้วซ่อนไฟล์และโพลเดอร์ไว้ ทำให้มองไม่เห็น ผู้อ่านเมื่อบูตระบบปฏิบัติการอุบุนตุเรียบร้อยแล้วก็ให้นำแฟลชไดรฟ์หรือ External Harddisk ที่ต้องการคัดลอกข้อมูลกลับมา นำมาเชื่อมต่อกับคอมพิวเตอร์ แล้วเข้าไปที่แฟลชไดรฟ์หรือ External Harddisk นั้นๆ แล้วคัดลอกข้อมูลออกมาไปไว้ในที่สำรองข้อมูลอื่นๆ ก่อน เช่น ไดรฟ์ D: ในเครื่องคอมพิวเตอร์ เป็นต้น

ความสามารถที่จะประยุกต์นำระบบปฏิบัติการอุบุนตุไปใช้ได้อีกหลายอย่าง แต่ผู้เขียนขอแนะนำไว้เพียงเท่านี้ เพราะเนื้อหาของหนังสือเล่มนี้เป็นเทคนิคในการต่อกรกับไวรัสคอมพิวเตอร์ ซึ่งเมื่อเครื่องคอมพิวเตอร์ถูกไวรัสคอมพิวเตอร์เล่นงาน ข้อมูลที่เก็บไว้จะทำให้ถูกมองไม่เห็น